



SPRAY TAN

PROGRAMME

INFORMATIONS CHIFFRÉES

Cette formation a déjà été suivie par nombre 7 stagiaires.

L'évaluation de leur satisfaction se monte à 100 %.

Le taux de réussite est de nombre 97 %.

Le taux de participation est de nombre 97 %.



Objectifs professionnels

A l'issue de la formation , le stagiaire sera capable de :

- Savoir réaliser un spray tan dans les règles de sécurité et d'hygiène
- Savoir réaliser une séance de spray tan en autonomie
- Être capable d'expliquer les conseils post-prestation
- Connaitre les principes actifs et connaitre les effets sur la peau
- Connaitre les produits à utilisé et comment les utilisées
- Pouvoir préconisé les conseils post prestations

Pré-requis

Les conditions d'accès sont :

- Pré-requis : Être motivée impliquée avoir envie de réussir votre reconversion professionnel et ou votre envie d'évolution
- Niveau exigé : aucun ...
- Formation hygiène et salubrité ou justificatif d'inscription à la formation



Moyens pédagogiques et techniques

- Accès au E learning plateforme sur notre site avec explicatifs vidéo et photo
- shéma ainsi que pdf
- Exercice de mise en pratique
- kit offert
- Évaluation QCM
- Pour la présentiel salle de réunion équipée d'une télévision , tableau de dessin et salle de pratique
- Salle de pratique tout équipé neuf : table , chaises , charriot de pratique , lampe , matériel

Durée

35 h en E Learning Horaires : En présentiel 9h 12h / 13H 17H Dates : voir calendrier des formations sur julinaills.fr

Tarifs

Les prix peuvent varier suivant le mode de financement et le mode d'apprentissage pour cela se référer au contrat de formation fournis ou au prix sur notre site julinaills.fr

Catégorie et but

La catégorie prévue à l'article L.6313-1 est : Action de formation Cette action a pour but (article L.6313-3) : De favoriser l'adaptation des travailleurs à leur poste de travail, à l'évolution des emplois ainsi que leur maintien dans l'emploi et de participer au développement de leurs compétences en lien ou non avec leur poste de travail.







Modalité et délais d'accès

L'inscription est réputée acquise lorsque : la fiche de pré inscription et le contrat de formation sont rempli signé et renvoyez par le Stagiaire Les délais d'accès à l'action sont : Un délais de 14 jours ouvrées et obligatoire entre l'inscription et l'entrée en formation , cela permet un temps de réflexion .

Public

Le public concerné est : Esthéticienne , reconversion professionnel , demandeur d'emploi , praticien en recherche de perfectionnement ou d'évolution .

PRISE EN COMPTE DU HANDICAP

TYPOLOGIE DE HANDICAP COMPENSATIONS POSSIBLES	DISPONIBILITÉ DANS L'OF	CONTACT ÉVENTUEL
Visuel Réserver une place à proximité de l'écran de diffusion Mettre un écran individuel a disposition Support de police arial et caractères taille 16 Supprimer le jaune et le vert clair des supports	OUI OUI OUI OUI	  Indisponible   Indisponible
Auditif Traductrice ou application LSF (langue des signes française)	OUI adaptable grâce au contenu visuel et au exercice pratique faire appel à un interprète temps de formation rallongé afin de prendre plus long d'explications des cours et exercices	 https://www.via-interprete.fr service d'interprétation et de médiation pour sourds et malentendants 866, avenue du professeur louis rivis - immeuble le mazot 34080 montpellier (bus n°16 arrêt : Cévennes) tel: 04.67.60.21.54 fax: 04.67.60.34.23 sms: 06.98.84.46.68 Courriel : simes34pmp-chez-wanadoo.fr (remplacer - chez- par @
Fatigabilité Trouble de l'attention Adaptation des rythmes de pauses / des méthodes pédagogiques Fauteuil/ siège Adapté/spécifique Connaître les procédures en cas d'urgence selon le type de maladie	OUI NON OUI difficilement adaptable (nous utilisons des outils dangereux qui peuvent blesser)	 pompier au 18
Moteur (physique) Salles, sanitaires, lieux de repas et d'hébergement accessibles au PMR Lieu accessible par les transport en commun (ou parking réservée)	Pas encore nous allons déménager notre centre dans un espace plus grand ou tous ceci seras possible . Parking accessible mais non réserver, arrêt de bus a proximité.	



SPRAY TAN

En Ligne 35 h E learning accès 3 mois au E learning



Éléments matériels de la formation

- SUPPORT TECHNIQUES** : En ligne : sur notre site de E-learning <http://www.julinails.fr> en présentiel sur place au centre situé 10 rue Joséphine San Vicens Cabestany. Salle de formation et d'étude.
- SALLE DE FORMATION** : Téléviseur dans la salle de cours afin de projeter les cours sur grand écran, salle de formation de pratique tout équiper, tables, chaises, lampes, matériel stérile.
- EQUIPEMENTS DIVERS MIS À DISPOSITION** : Une tablette mise à disposition possible en cas de handicap visuel ou auditif.
- DOCUMENTATION**: Diffusion du E-learning sur écran tv dans la salle de formation théorie.



Méthodes et outils pédagogiques

Méthodes pédagogiques :

- 1er partie: étude de la théorie sur support E-learning puis évaluation QCM de la théorie.
- 2 ème partie: exercice de mise en pratique sur différents support.
- 3 ème partie: démonstration formateur puis QCM évaluation.
- 4 ème partie: mise en situation d'une prestation en autonomie.
- Outils pédagogiques**: tous le matériel est mis à dispositions lors des formations en présentiel
- Supports pédagogiques**: E-learning pendant 3 mois avec cours pdf schéma vidéo explicatif, carnet mis à disposition stylo et tête d'entraînement pour les exercices.



Compétences des formateurs

Voir fiche de compétences formateur en pièce jointe sur le site internet <http://www.julinails.fr>



Suivi et évaluation

Exécution de l'action

Les moyens permettant de suivre l'exécution de l'action sont :

- Feuille de présence émargée par le stagiaire et le formateur
- Exercice de pratique sur tout support
- Évaluation des acquis en milieu et fin de session

Modalités d'évaluation des résultats (ou d'acquisition des compétences

Les moyens mis en place pour déterminer si le stagiaire a acquis les connaissances ou les gestes professionnels précisés dans les objectifs sont :

- Questions écrites (QCM...)
- Mise en situation
- Fiches d'évaluation
- Exercice de pratique
- Mise en situation model réel
- Entretien avec le formateur Mme Julie Lecluze

Suivi à l'issu de la formation

- Questionnaire de satisfaction à chaud
- Questionnaire de satisfaction à froid J 90



Contenu

Partie 1 théorie (5h) en ligne et (2H) en présentiel

- Support et vidéo étude de la théorie sur écran TV
- Hygiène, contre - indications
- Préparation du matériel et des produits

Partie 2 exercices (25H) en ligne et (2H) en présentiel

- Suivre les règles d'hygiène et sécurité d'une prestation de spray tan
- Savoir réaliser un spray tan dans les règles de sécurité et d'hygiène
- Savoir réaliser une séance de spray tan en autonomie
- Connaître les principes actifs et connaître les effets sur la peau
- Connaître les produits à utiliser et comment les utilisées
- S'entraîner sur modèle réel
- Pouvoir préconisé les conseils post prestations

Partie 3 mise en pratique (5h) en ligne et (3H) en présentiel

- Préparation de votre espace de travail et prise de photo
- Accueil du model et questions usuelles à poser avant le spray tan
- Étudiez la ou les zones avant le spray tan de la cliente
- Pratique sur modèle réel
- Débrief QCM questions réponses
- Stratégie commercial
- Remise certificat

La mise en pratique à pour but d'évaluer la stagiaire sur les points suivants:

- La technique et les règles d'hygiène et de sécurité
- La technique du spray tan
- Le rendu esthétique